

完美校园平台缴费说明

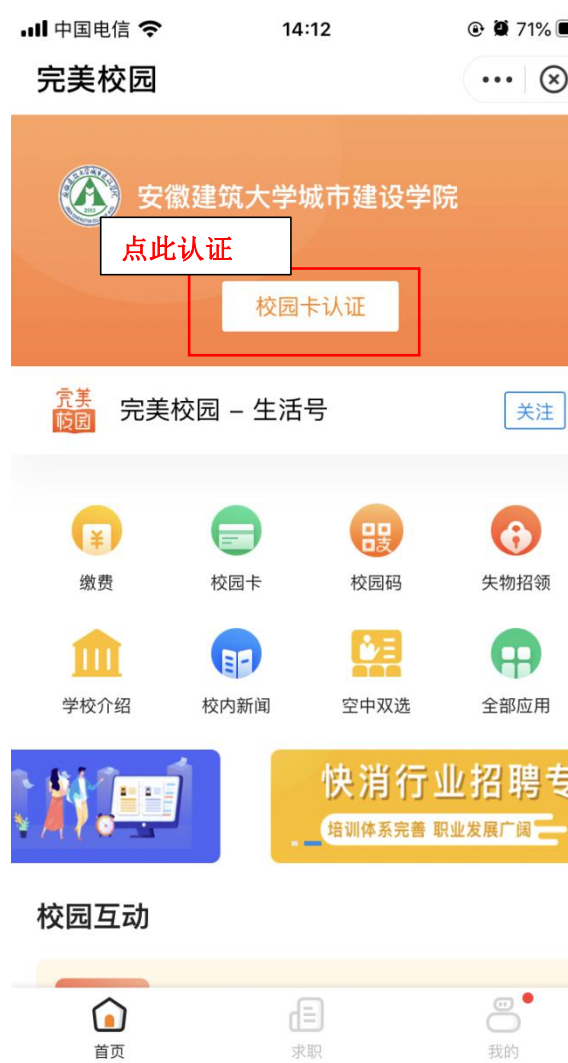
1.在支付宝搜索“完美校园”，选择第一个，调转到下图界面，点击“进入”。然后同意地理位置访问操作。



2.同意地理位置访问后会出现我校名称，或者搜索也可以，选择“安徽建筑大学城市建设学院”。



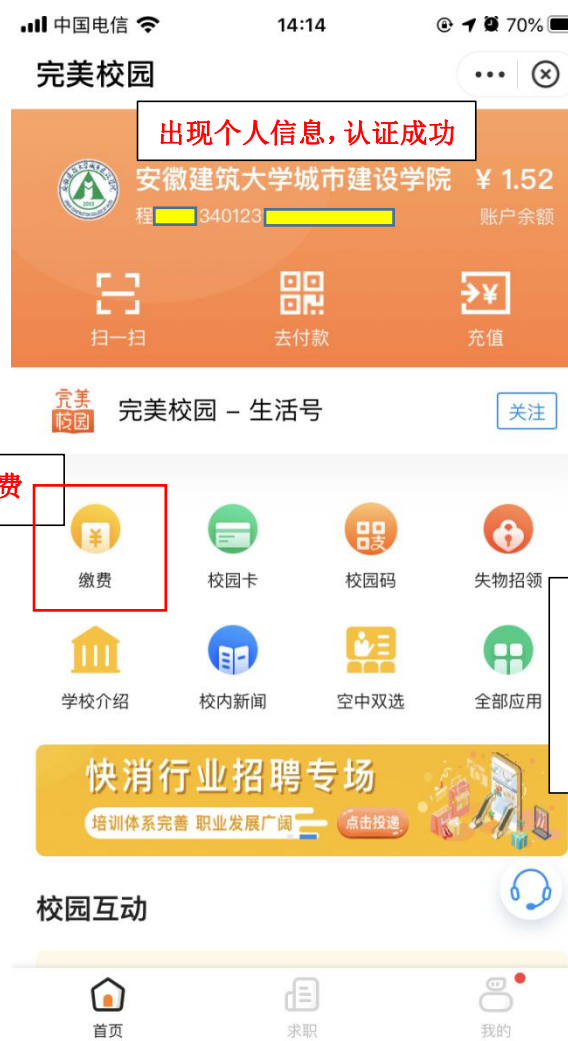
3. 进入该界面后选择“校园卡认证”。



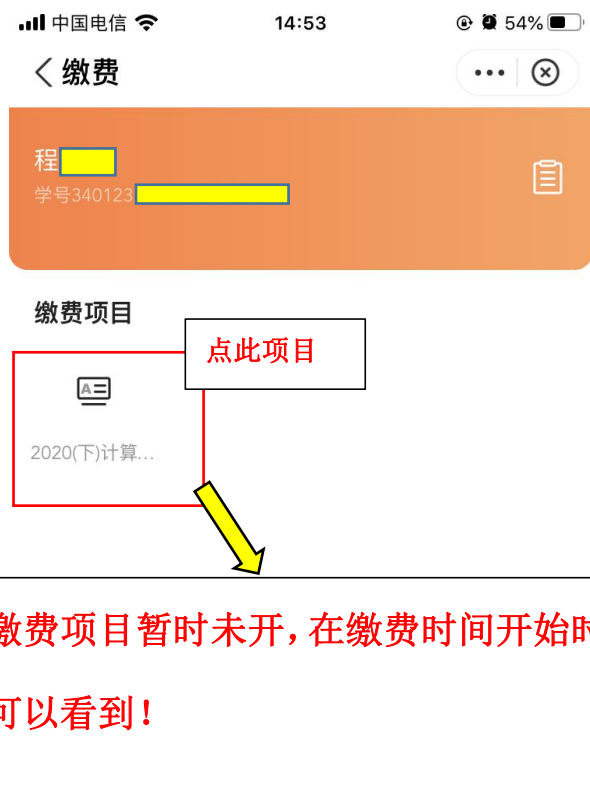
4. 信息校验界面，点击“同意协议并验证”



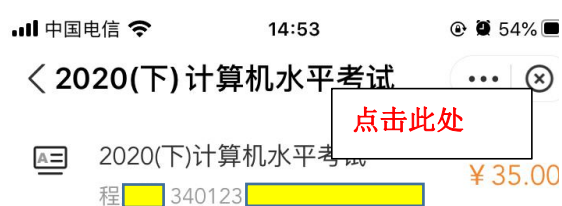
5.验证完后，进入主界面，个人信息已经绑定，点击“缴费”，进入缴费界面



6.缴费界面有 2020（下）计算机水平考试，点击缴费项目。



7.出现缴费项目和金额。



8.点击支付即可。



缴费时间：2020年11月09日12:00至11月15日24:00
完美校园在此段时间内才可以看到计算机水平考试缴费项目