

完美校园平台缴费说明

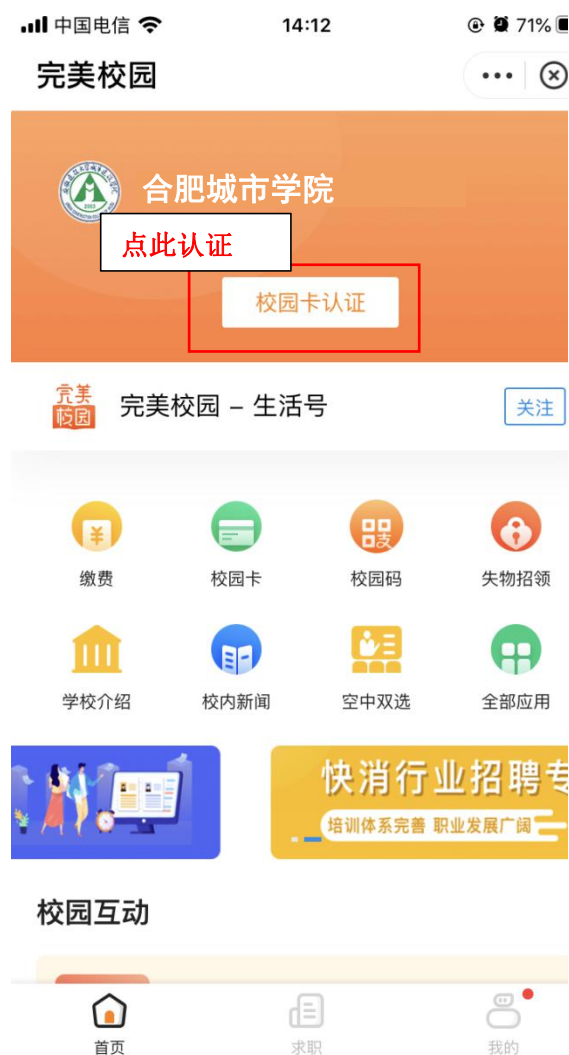
1.在支付宝搜索“完美校园”，选择第一个，调转到下图界面，点击“进入”。然后同意地理位置访问操作。



2.同意地理位置访问后会出现我校名称，或者搜索也可以，选择“合肥市学院”。



3. 进入该界面后选择“校园卡认证”。



4. 信息校验界面，点击“同意协议并验证”



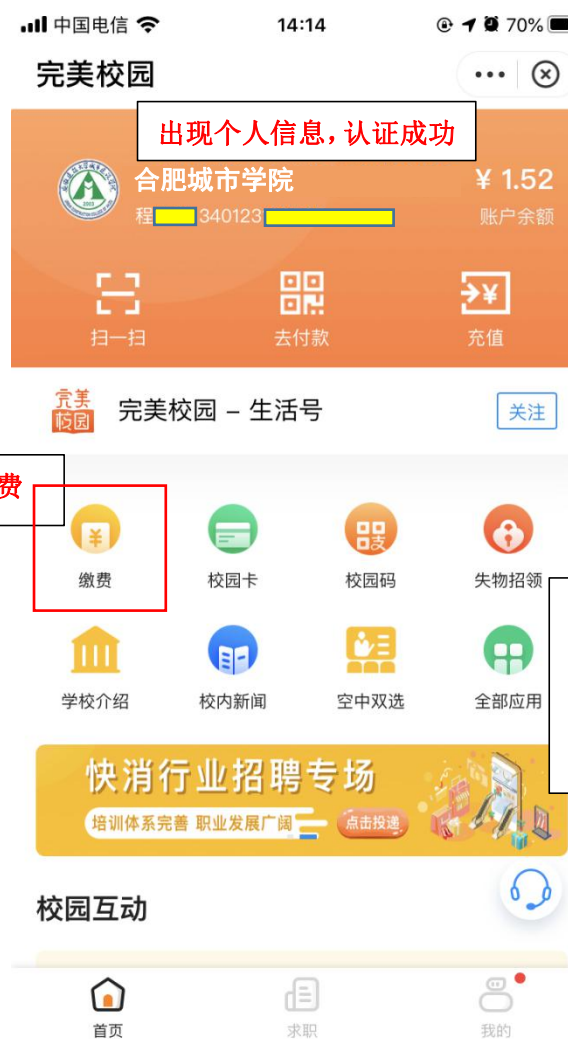
姓名	**勤
证件号码	3*****2
学校	合肥城市学院 >

查看《校园身份验证服务协议》

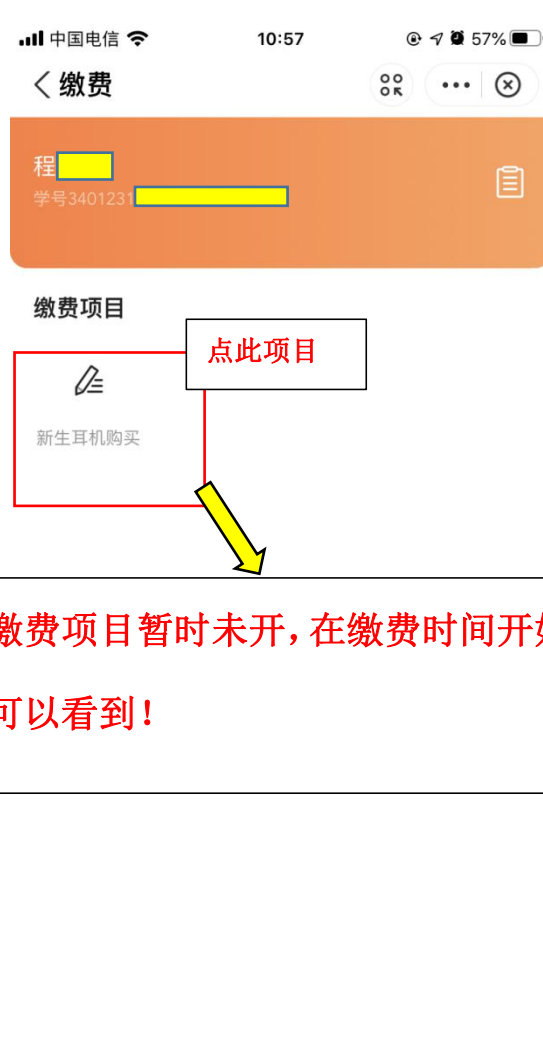
点此同意认证

同意协议并验证

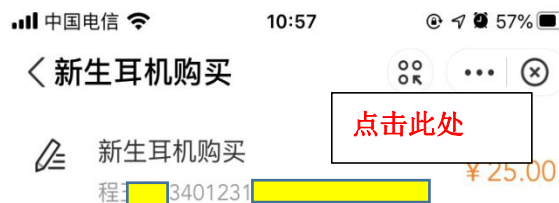
5.验证完后，进入主界面，个人信息已经绑定，点击“缴费”，进入缴费界面



6.缴费界面有“新生耳机购买”项目，点击缴费项目。



7.出现缴费项目和金额。



8.点击支付即可。



缴费时间：2021年10月18日11:00至10月24日24:00

完美校园在此段时间内才可以看到新生耳机购买缴费项目